

# **BRRRR! BABY ITS COLD OUTSIDE! Enjoy SOME FUN INSIDE FAMILY ACTIVITIES...**

## **SILLY RACES**

1. Blow a cotton ball across the floor.
2. Walk back and forth with a pillow between your knees.
3. Hop. Wobble. Slither. Crawl.

**EVERYONE HAS TO RACE!**  
Make ribbons or trophies.




**BAKE  
COOKIES  
TOGETHER  
OR  
PIZZA  
OR  
SOUP**



## **HAVE A PICNIC INSIDE**

Place a blanket on the floor and eat lunch or dinner on the floor. Use finger foods for easier clean-up. Go to the library and borrow a CD with outdoor nature sounds. Play it while you eat.



## **STRING CEREAL FOR BIRDS**

The cheapest cereal is a welcome winter treat for birds who live outdoors! Wrap the end of a ribbon or yarn with tape and tie a cereal on the other end to prevent other pieces from falling off. When done hang from a tree or lay on a bush or ledge.



Use your PACT



Tip Activities


## **BRING THE SNOW INSIDE!**

Put snow in cardboard boxes or plastic tubs. Lay towels or a blanket under play area. Add toys or dishes.



## **MAKE A READING CAVE**

Read books in a special place. Blankets over chairs or a table make a reading cave! Add pillows. Use a flashlight if it's dark.



## **DRESS UP & DANCE**

Turn on music and dance. Make it extra special by taking time to dress up in your best. Take pictures. Make paper flowers for your dance partner. Move furniture and decorate your living room for the dance.



## **SWIM IN THE TUB**

Put on swimsuit. Lay towels on the floor. Add a bit of Epsom Salt for moisturizer. Plan a quiet cozy activity for afterwards.

**BUNDLE UP AND TAKE A WALK,  
THEN HAVE A WARM SNACK**

**BRRRR! HACE FRIO AFUERA! Disfrute algunas actividades divertidas sin salir de casa...**

### CARRERAS DIVERTIDAS

1. Soplar una bolita de algodón en el suelo.
2. Caminar con una almohada entre las piernas.
3. Saltar. Tambalearse. Deslizarse. Gatear.

**TODOS TIENEN QUE COMPETIR!**

Hacer cintas o trofeos.




**HAGAN JUNTOS GALLETAS, UNA PIZZA O UNA SOPA**



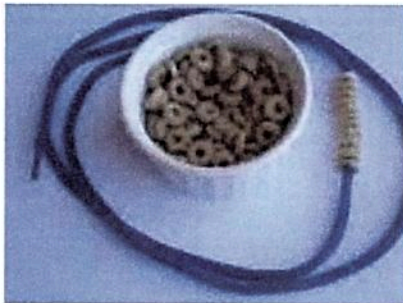
### HAGAN UN DIA DE CAMPO

Pongan un cobija en el suelo y pueden comer ahí ya sea el almuerzo o la cena. Haga una comida sencilla. Consiga en la librería un CD con sonidos de la naturaleza y escúchenlo mientras están comiendo.



### CEREAL PARA LOS PAJAROS

El cereal más barato es bienvenido para los pajaros que viven afuera! Ponga una cinta la final del alambre para evitar que se caiga el cereal. Cuando termine cuélguelo en un árbol o un arbusto.




### JUGAR CON LA NIEVE !

Poner la nieve en cajas de plástico. Poner juguetes para jugar con la nieve. No olvide poner toallas en el suelo.



### HAGAN UNA CUEVA PARA LEER

Leer libros en un lugar especial. Hagan la cueva con sillas, una mesa y cobijas, no olvide las almohadas y una linterna si está oscuro.



### VERSTIRSE FORMALMENTE & BAILAR

Poner música y bailar. Haga ese momento muy especial, tome su tiempo para mover los muebles y crear un ambiente agradable para bailar. Tomen fotos. Hagan flores de papel para regalar a su acompañante.



### NADAR EN LA TINA

Usar su traje de baño. Poner toallas en el suelo. Planificar una actividad divertida para después.

**ABRIGARSE Y DAR UN PASEO, DESPUÉS TENER UN BOCADILLO CALIENTE**